

## Hvad er Undervisningsministeriets Trivselsværktøj?

Undervisningsministeriets Trivselsværktøj er et elektronisk spørgeskema, som indeholder alle faciliteter til gennemførelse af den nationale trivselsmåling.

	Helt enig ☹️	Enig ☹️	Hverken enig eller uenig ☹️	Uenig ☹️	Helt uenig ☹️	Jeg ønsker ikke at svare ☹️
De fleste af eleverne i min klasse er venlige og hjælpsomme. ☹️	<input type="radio"/>	<input type="radio"/>	<input type="radio"/>	<input type="radio"/>	<input type="radio"/>	<input type="radio"/>
Andre elever accepterer mig, som jeg er. ☹️	<input type="radio"/>	<input type="radio"/>	<input type="radio"/>	<input type="radio"/>	<input type="radio"/>	<input type="radio"/>
Lærerne sørger for, at elevernes ideer bliver brugt i undervisningen. ☹️	<input type="radio"/>	<input type="radio"/>	<input type="radio"/>	<input type="radio"/>	<input type="radio"/>	<input type="radio"/>

Trivselsmålingen laves online, og eleverne udfylder spørgeskemaet på enten computer eller tablet. Når undersøgelsen er færdig, får skolerne automatisk adgang til klasserapporter og skolerapporter. Kommunen får adgang til rapporter på skoleniveau og kommunalt niveau.

## Få samlet de lovpligtige målinger i én undersøgelse

Med et enkelt klik kan Undervisningsministeriets Trivselsværktøj udvides til også at omfatte elevernes generelle undervisningsmiljø.

<b>Trivsel</b> Trivsel 0. til 3. kl: 20 spørgsmål (pdf) 4. til 9. kl: 40 spørgsmål (pdf)	<b>Trivsel + UMV</b> Trivsel 0. til 3. kl: 20 spørgsmål (pdf) 4. til 9. kl: 40 spørgsmål (pdf) Undervisningsmiljø 0. til 3. kl: 9 spørgsmål (pdf) 4. til 9. kl: 9 spørgsmål (pdf)
VALGT <input checked="" type="checkbox"/>	VÆLG <input type="checkbox"/>

## Hvorfor vælge netop dette værktøj?

- ✓ Værktøjet er kvalitetssikret og gratis
- ✓ Værktøjet er brugervenligt og intuitivt
- ✓ Skoler og kommuner kan følge med i svarprocenter
- ✓ Data indberettes automatisk og rettidigt til Styrelsen for It og Læring
- ✓ Rapporter dannes automatisk, når målingen er afsluttet
- ✓ Forvaltning, skoleleder og de enkelte lærere og pædagoger får rapporter med lige præcis de resultater, der er relevante for dem - kommuneniveau, skoleniveau og klasseniveau.

## Vejledninger til trivselsmålingen

Der er lavet vejledninger til hvordan skoleledelse, forvaltning, lærere og pædagoger kan forberede, gennemføre og bruge trivselsmålingen som redskab til arbejdet med elevernes trivsel. Find vejledningerne på [www.emu.dk](http://www.emu.dk)

### Trivselsmålingen



De specifikke brugervejledninger til værktøjet kan findes inde i systemet. Her er der trin-for-trin guides til Undervisningsministeriets Trivselsværktøj samt links til de vigtigste værktøjer og materialer fra EMUen.



## Hvordan kommer vi i gang med at bruge systemet?

Alle kommuner skal inden 1. januar angive, om de vil benytte Undervisningsministeriets Trivselsværktøj til den nationale trivselsmåling. Kommunerne skal logge ind på [www.nationaltrivsel.dk](http://www.nationaltrivsel.dk) og angive deres valg:

Kommunens brug af UVMS Trivselsværktøj ved den nationale trivselsmåling i skoleåret 2015/2016

- Tilmeldt uden UMV. Vores skoler skal bruge Undervisningsministeriets Trivselsværktøj til at lave trivselsmålingen, og det er frivilligt for skolerne om de vil lave en kortlægning af undervisningsmiljøet.
- Tilmeldt med UMV. Vores skoler skal bruge Undervisningsministeriets Trivselsværktøj til at lave trivselsmålingen, og alle skoler skal lave en kortlægning af undervisningsmiljøet.
- Frameldt. Kommunen ønsker ikke at benytte Undervisningsministeriets Trivselsværktøj til at lave den nationale trivselsmåling.

## Hvem kan bruge systemet?

I perioden for den nationale trivselsmåling (januar-marts) kan værktøjet kun anvendes af folkeskoler og specialskoler i de kommuner, som har tilmeldt sig.

I perioden uden for den nationale trivselsmåling kan alle landets grundskoler anvende Undervisningsministeriets Trivselsværktøj til at lave frivillige trivselsmålinger.

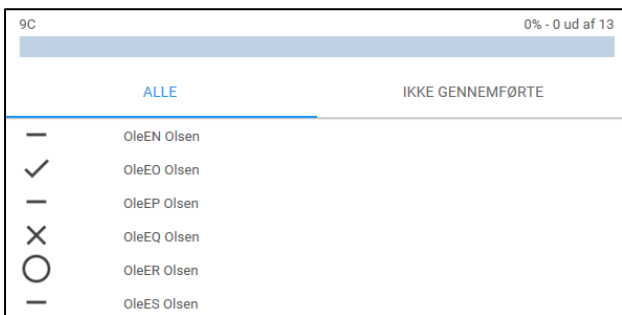
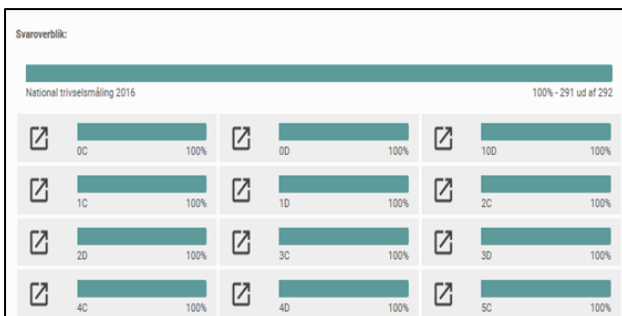
## Hvordan logger vi ind i systemet?

Elever, skoleledere, lærere, pædagoger og forvaltning har adgang til forskellige dele af værktøjet via deres personlige UNI-Login. Klik på start-knappen for at logge ind.

Forældre har ikke adgang til værktøjet, men kan finde vejledningsmateriale på EMUen.


## Følg med i skolens og klassernes svarprocenter

Undervisningsministeriets Trivselsværktøj giver mulighed for løbende at følge med i skolens og klassernes svarprocenter.

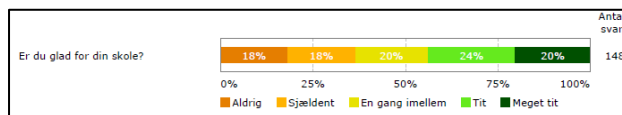
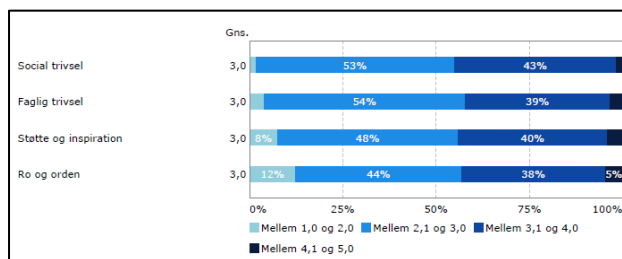


## Hvad indeholder værktøjets rapporter?

Skolen får en samlet skolerapport og rapporter for de enkelte klasser. Kommunen får en samlet kommunerapport og rapporter for kommunens skoler.



Rapporterne indeholder de nationale trivselsindikatorer og svarfordelinger på hvert enkelt spørgsmål i målingen.



Indikatorerne giver et godt udgangspunkt for at identificere hvilke områder af trivsel, som der især kan være behov for at arbejde videre med både for skolen samlet set og for de enkelte klasser.

**3.3 Overordnede resultater opdelt på klasser**

Herunder vises resultater på de fire indikatorer i trivselsmålingen for hver klasse på skolen.

	Social trivsel	Faglig trivsel	Støtte og inspiration	Ro og orden
Skolens gns.	3,0	3,0	3,0	3,0
4C	3,0	3,1	3,0	3,3
4D	2,9	2,4	3,4	2,8
5C	3,1	3,0	3,0	2,7
5D	3,1	2,7	2,9	3,0
6C	3,0	3,1	3,2	2,8
6D	3,1	3,0	3,1	2,8
7C	2,8	3,1	3,0	3,1
7D	3,2	3,0	2,5	3,0
8C	3,0	3,1	2,9	3,3
8D	2,8	3,2	2,9	3,6
9C	3,1	2,9	2,9	2,8
9D	3,0	2,9	3,0	2,8

## Inspiration til det videre arbejde

Rapporterne henviser løbende til relevant inspirationsmateriale til det videre arbejde med elevernes trivsel.

**SOCIAL TRIVSEL**

Få inspiration til... 

- at skabe gode relationer på tværs af årgange
- at fremme elevernes sociale kompetencer
- at skabe et inkluderende fællesskab i klassen

<http://www.emu.dk/modul/trivselsindikatorer>

**FAGLIG TRIVSEL**

Få inspiration til... 

- at arbejde med synlig læring
- at fremme elevernes faglige udbytte
- at arbejde med elevernes personlige kompetencer

<http://www.emu.dk/modul/trivselsindikatorer>

## Hvor offentliggøres resultaterne?

Resultaterne fra den nationale trivselsmåling offentliggøres i ministeriets datavarehus. Find svarfordelinger og trivselsindikatorer for hele landet og for de enkelte kommuner og skoler her:

[www.uddannelsesstatistik.dk](http://www.uddannelsesstatistik.dk)